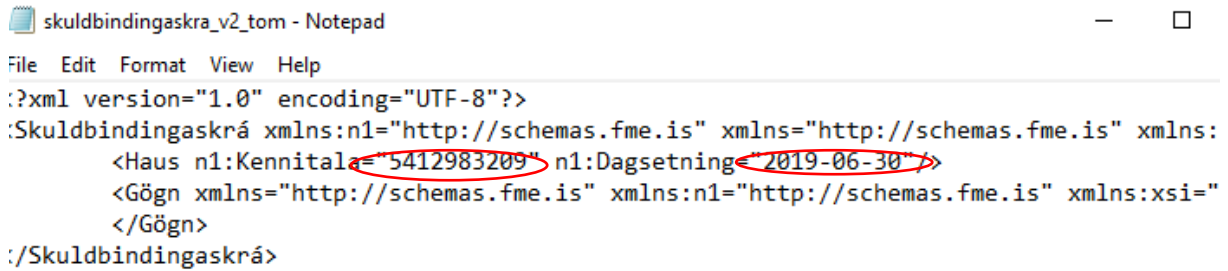


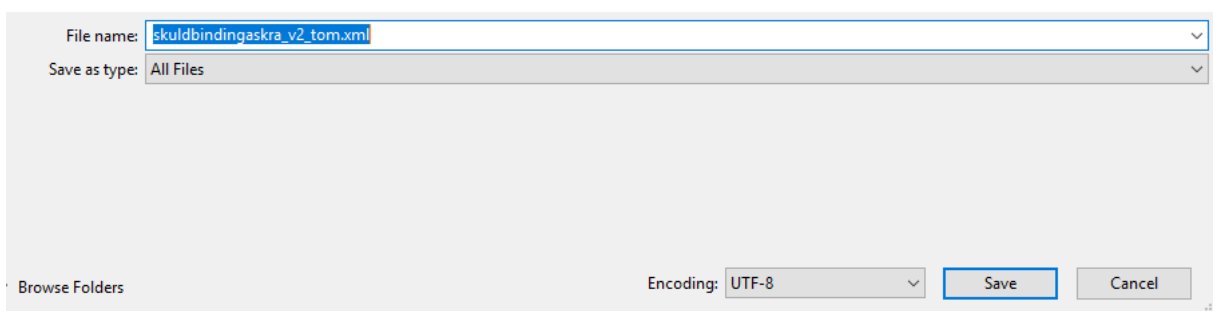
Opna skjalið skuldbindingaskra_v2_tom.xml í Notepad



Setja rétta kennitölu skilaaðila og uppgjörsdag í Haus (í staðinn fyrir kennitölu og dagsetningu sem er inni í sýnishorninu).



Vista skjalið sem xml



Í gagnaskilaviðmóti Fjármálaeftirlitsins er farið í Skýrslur – Skýrslusniðmát og valin Skuldbindingaskrá. Tvísmella skal eða velja Sendu skýrslu rafrænt

Skýrslur		Notendur	
Nafn sniðmáts		Síðast skilað	
LCR (XBRL)		19.6.2018	
Lykiltölur úr rekstri séreignarsparnaðar		16.4.2015	
Mánaðarskýrsla innlánsdeildar samvinnufélags			
Peningamálafirrit			
Séreignarhluti iðgjalds til lágmarkstryggingaverndar			30.4.
Sjálfsmat UT umhverfi		26.3.2018	
Skrá yfir þá sem eiga virkan eignarhlut			
Skuldbindingaskrá		10.12.2019	
Skýrsla endurskoðanda fjármálafrirtækis um endurskoðun ársreiknings			

Velja þarf skrá til að hlaða inn (skjalið sem var vistað í notepad)

Senda skýrslu rafrænt

Almennt

Setja þarf uppgjörsdagsetningu á skýrsluna, en auk þess er hægt að setja inn viðhengi á hvaða fomi sem er.

Skýrsla

Nafn:

Skýrslutegund: Skuldbindingaskrá

Flokkun:

Uppgjörsdags.: 30.11.2019

Sendandi

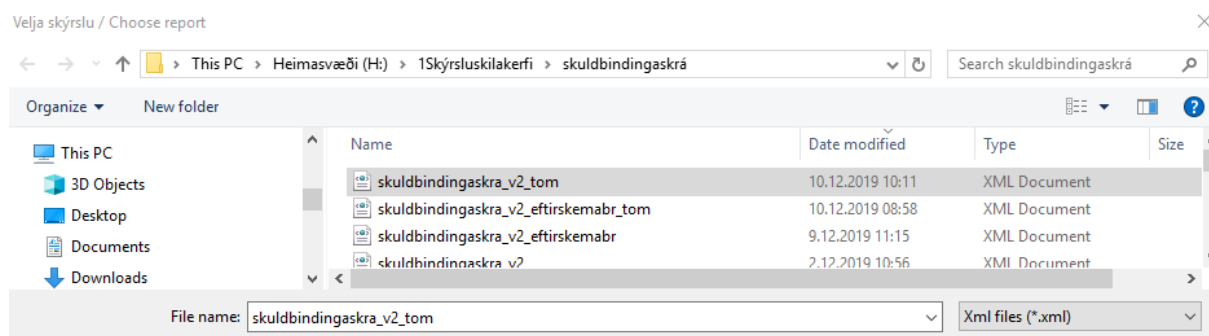
Nafn:

Kennitala:

Viðhengi

Nafn	Skjalastærð
------	-------------

Að innlestri loknum verður tilkynning send til



Valinn skal viðeigandi uppgjörsgdagur

Síðan er smelt á Senda skýrslu

Senda skýrslu rafrænt ✕

Almennt

Setja þarf uppgjörsgdagsetningu á skýrsluna, en auk þess er hægt að setja inn viðhengi á hvaða formi sem er.

Skýrsla

Nafn: Velja

Skýrslutegund: ▼

Flokkun: ▼

Uppgjörsgdags.: ▼

Sendandi

Nafn:

Kennitala:

Viðhengi

Nafn	Skjalastærð
------	-------------

Bæta við Eyða færslu

ℹ Að innlestri loknum verður tilkynning send til Senda skýrslu Hætta