



FJÁRMÁLAEFTIRLITIÐ

THE FINANCIAL SUPERVISORY AUTHORITY, ICELAND

Hálfsársuppgjör viðskiptabanka 2011

Kynning fyrir fjölmiðla
20. október 2011

Efnisatriði kynningar

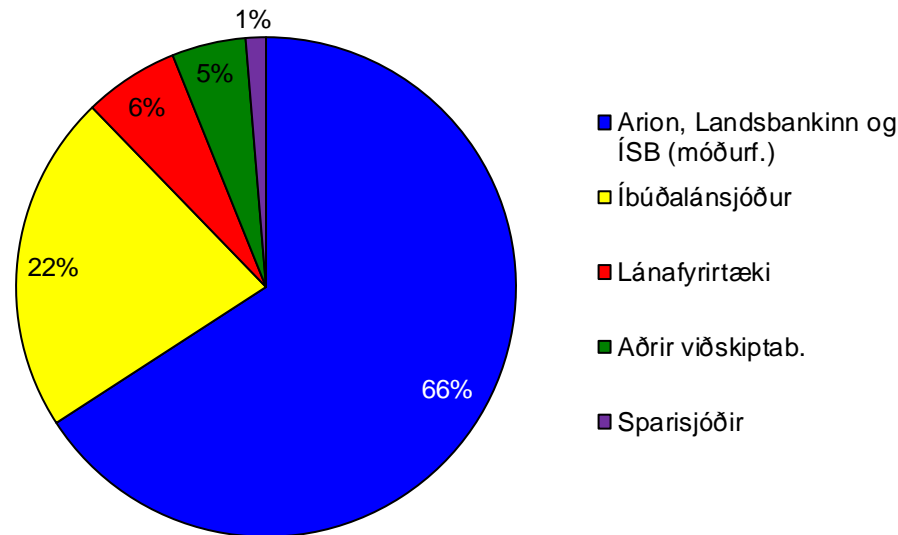
- Stærð bankakerfisins
- Rekstur viðskiptabankanna
 - Arion banki, BYR, Íslandsbanki, Landsbankinn og MP banki
- Efnahagur viðskiptabankanna
- Samanburður einstakra viðskiptabanka við erlenda banka



Stærð bankakerfisins / lánastofnanna

Eignir lánastofnana	31. desember 2010		30. júní 2011	
	Samtals	Hlutdeild	Samtals	Hlutdeild
Viðskiptabankarnir þrír (móðurf.)	2.437	63%	2.567	66%
Aðrir viðskiptabankar	191	5%	187	5%
Sparisjóðir	136	3%	59	1%
Lánafyrirtæki	1.133	29%	1.094	28%
- þar af Íbúðalánasjóður	836	21%	855	22%
Samtals:	3.897	100%	3.907	100%

Skipting heildareigna

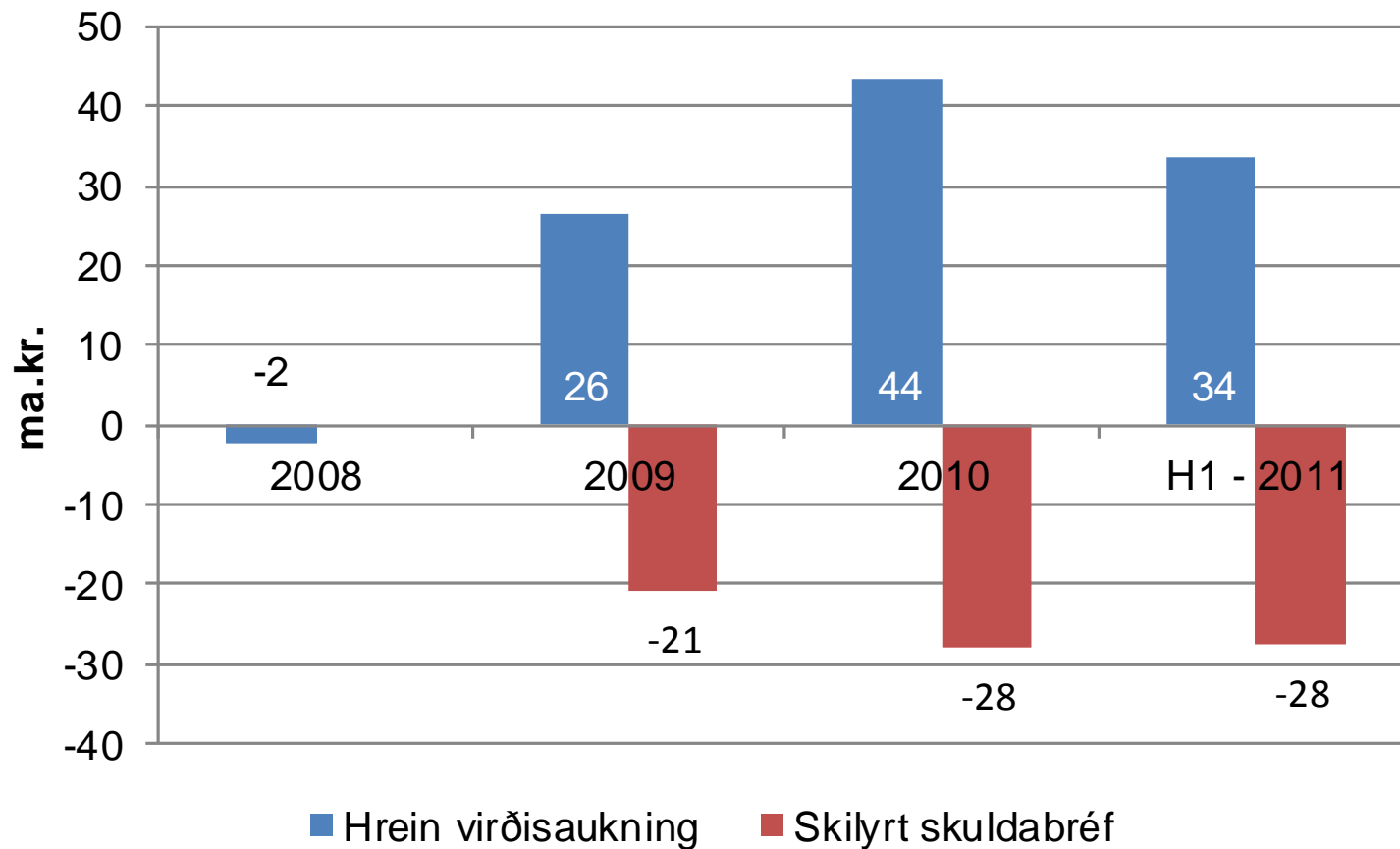


Samantekt á helstu rekstrarniðurstöðum

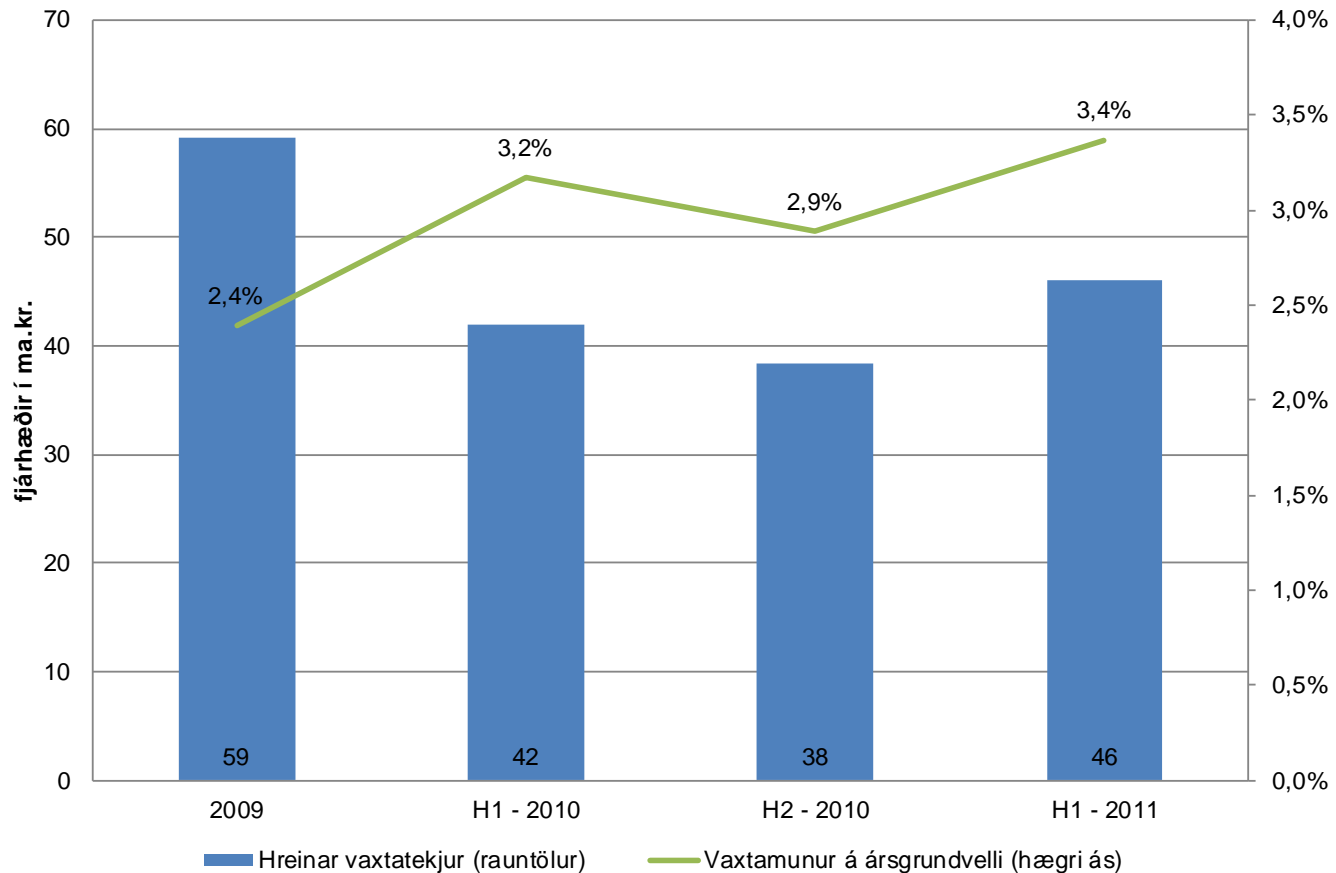
<i>fjárhæðir í mö.kr.</i>	2009	H1 - 2010	H2 - 2010	H1 - 2011
Hreinar vaxtatekjur	59	42	38	46
Hrein virðisbreyting útlána	26	1	42	34
Gangvirðisbreyting skilyrtra skuldabréfa	-21	-11	-17	-28
Hreinar þóknatekjur	18	8	10	11
Annar gengismunur	8	1	4	9
Gjaldeyrishagnaður/tap	9	11	7	2
Aðrar tekjur	8	3	2	4
Rekstrartekjur	108	55	87	78
Laun og launatengd gjöld	-24	-13	-14	-15
Annar rekstrarkostnaður	-23	-12	-14	-14
Rekstrarkostnaður	-47	-25	-27	-29
Hagn. fyrir skatta af reglulegri starfsemi	58	27	57	44
Tekju- og bankaskattur	-8	-6	-13	-8
Hagn. eftir skatta af reglulegri starfsemi	50	20	44	37
Hagnaður/tap af aflagðri starfsemi	0	4	-2	5
Hreinn hagnaður/tap	50	24	42	42
ROE (á ársgrundvelli)	15,7%	13,2%	21,2%	19,1%
ROA (á ársgrundvelli)	4,1%	1,8%	3,2%	3,2%



Áhrif virðisbreytinga á rekstur



Arðsemi - vaxtamunur



Grunnrekstur

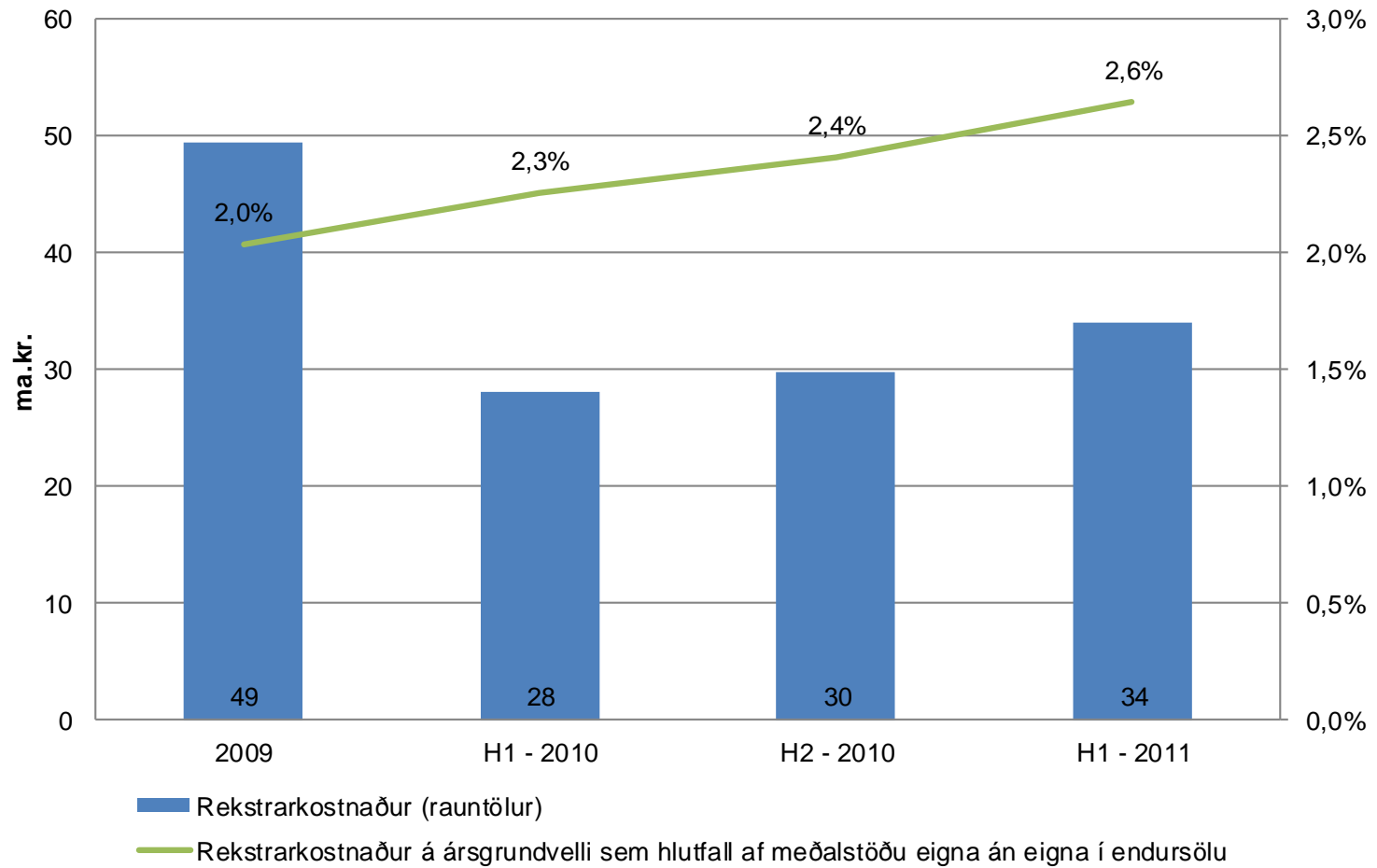
<i>fjárhæðir í mö.kr.</i>	H1 - 2010		H2 - 2010		H1 - 2011	
Tekjur af grunnrekstri	Grunnrekstur	Rauntölur	Grunnrekstur	Rauntölur	Grunnrekstur	Rauntölur
Hreinar vaxtatekjur	42	42	39	39	46	46
Hreinar þóknatekjur	8	8	10	10	10	10
Aðrar rekstrartekjur*	-	6	-	38	-	20
Rekstrarkostnaður	-27	-27	-29	-29	-31	-31
Hagnaður fyrir skatta**	23	29	20	58	25	45
ROA (fyrir skatt á ársgr.)	1,7%	2,1%	1,5%	4,1%	1,8%	3,3%
ROE (fyrir skatt á ársgr.)	13%	16%	10%	30%	11%	21%
Kostnaðarhlutfall	54%	48%	59%	33%	56%	41%

*Aðrar rekstrartekjur: Hreinar virðisbreytingar útlána, annar gengismunur, gjaldeyrishagnaður, aðrar rekstrartekjur og hlutdeild í hagnaði hlutdeildarfélagi

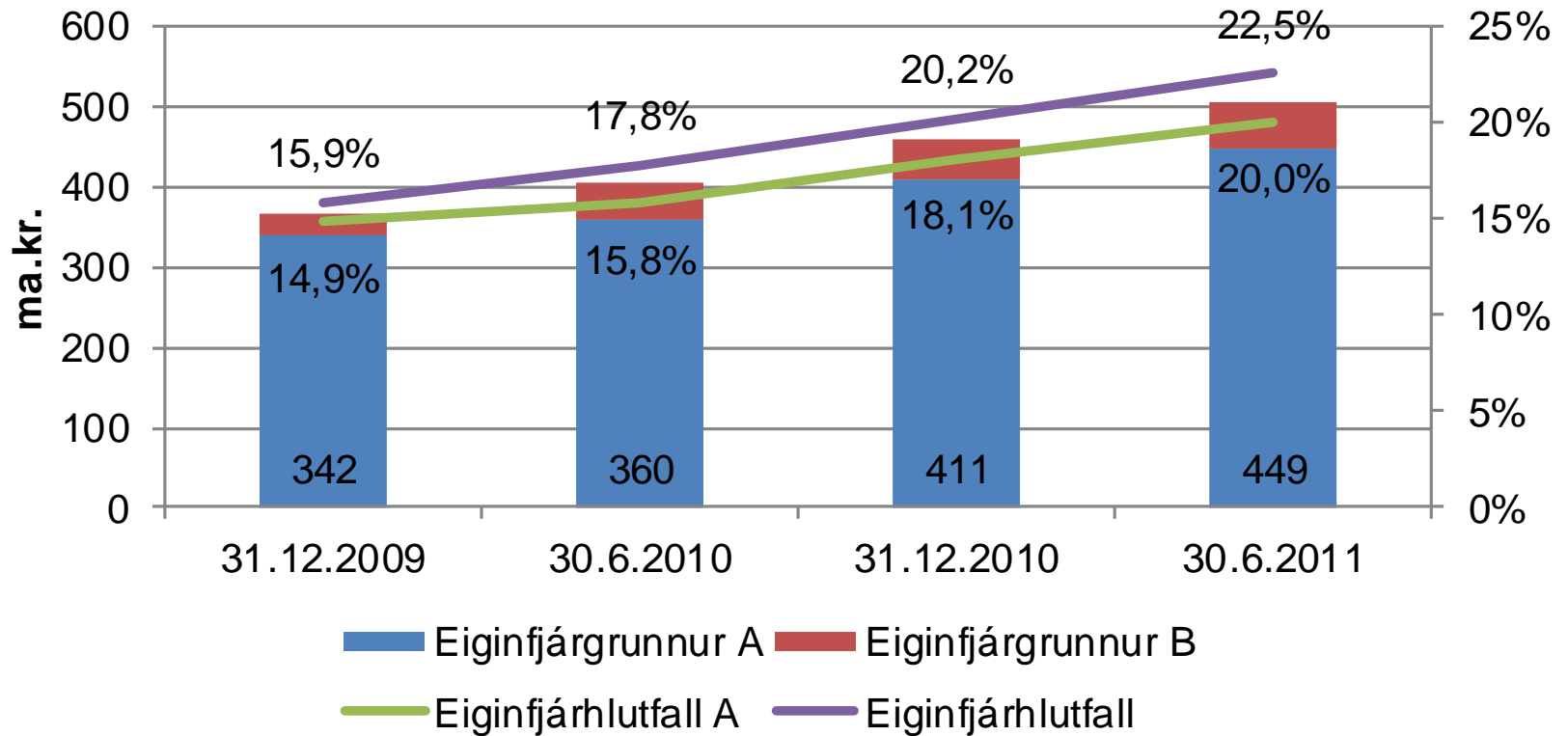
** Hagnaður fyrir skatta: Í rauntölum er ekki tekið tillit til hagnaðar/taps af aflagaðri starfsemi og þýðingarmunar



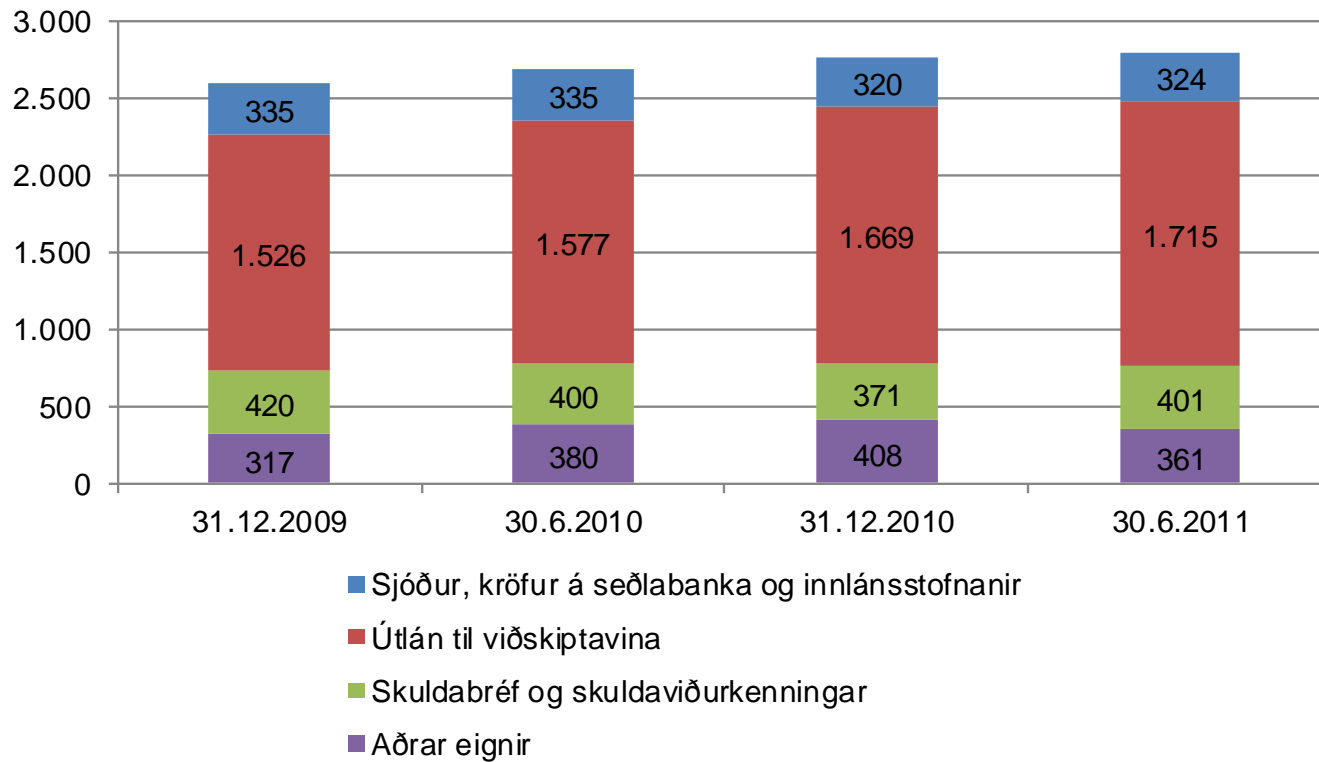
Rekstrarkostnaður



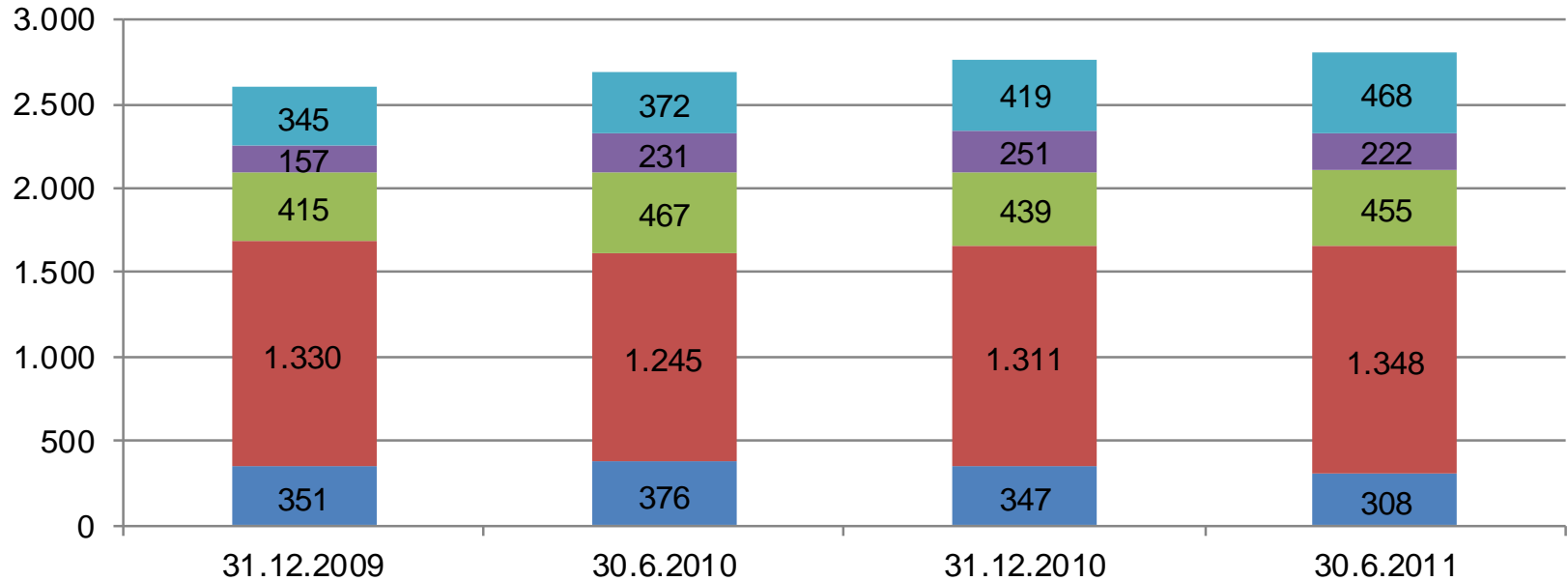
Efnahagur - eiginfjárlutföll



Efnahagur - eignir



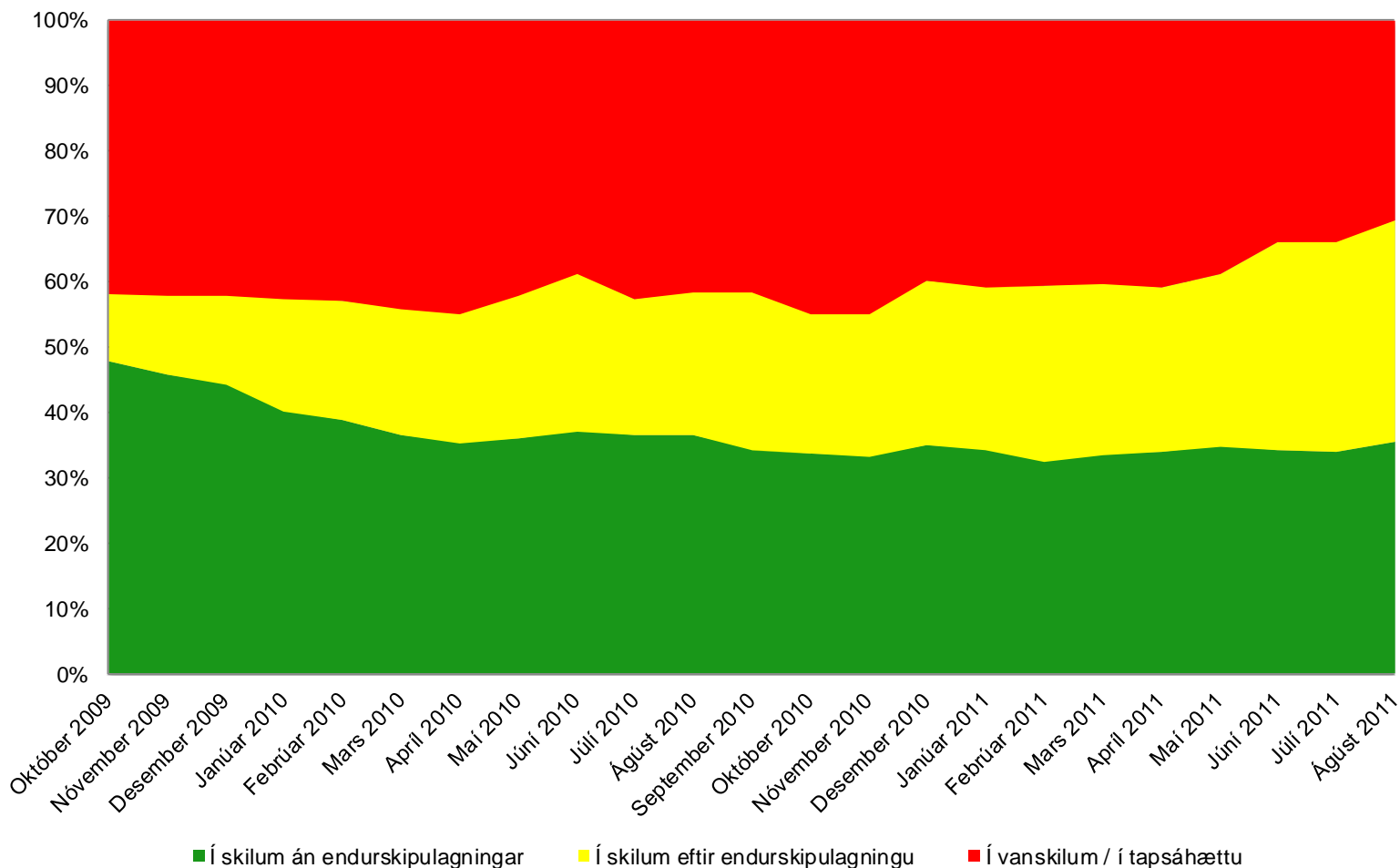
Efnahagur – skuldir og eigið fé



- Innlán seðlabanka og lánastofnana
- Innlán viðskiptavina
- Lántaka og víkjandi lán
- Aðrar skuldir
- Eigið fé



Staða lánabóka stóru bankanna þriggja

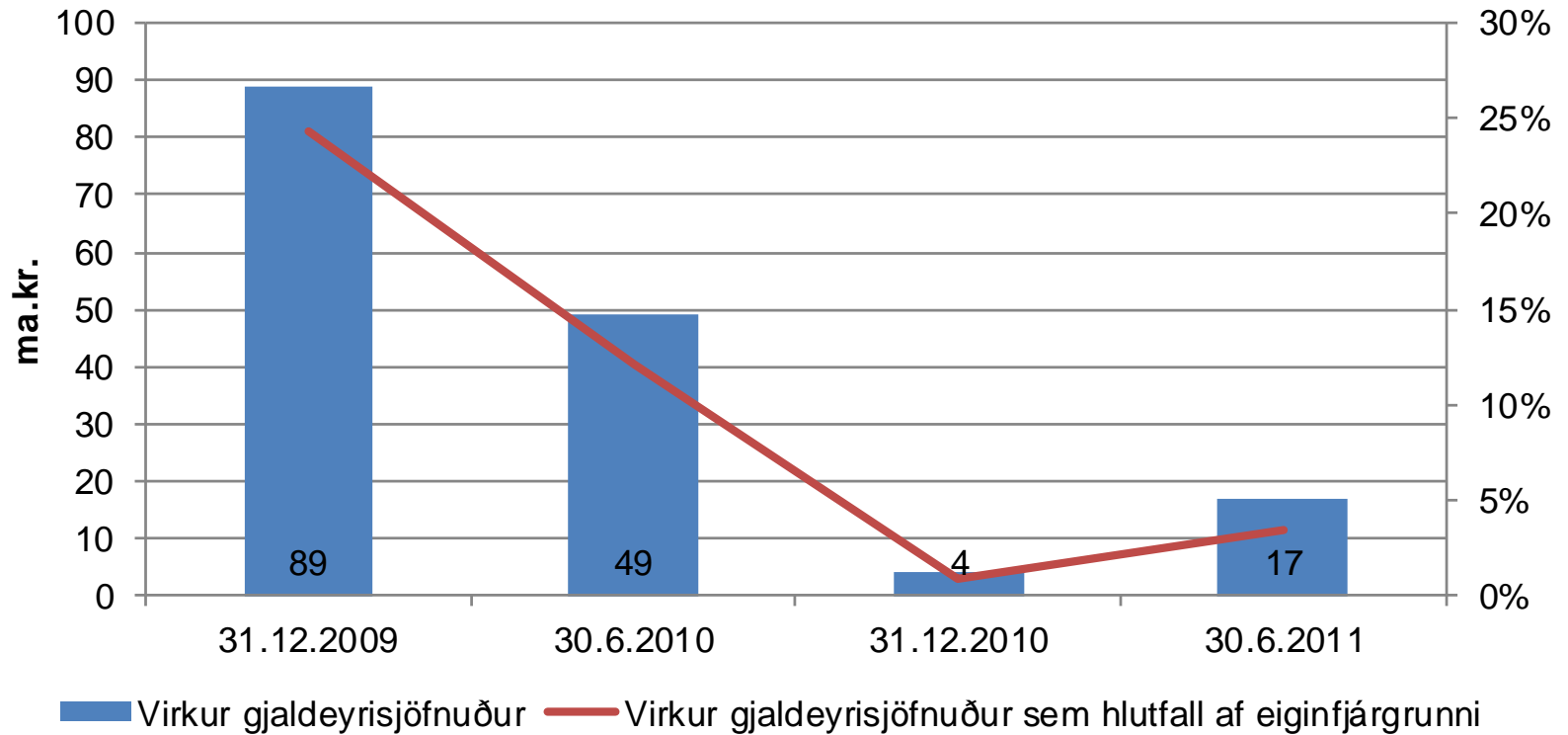


Lán eru skilgreind í vanskilum / í tapsáhættu ef eitt af lánunum viðkomandi skuldara fellur í einn af neðangreindum flokkum:

1) greiðslum hefur verið frestað, 2) lánið í yfir 90 daga vanskilum, 3) í endurskipulagningarferli, 4) lögfræðinnheimtu eða 5) í upplausnarferli.



Gjaldeyrisjöfnuður



Virkur gjaldeyrisjöfnuður = mismunur á eignum og skuldum í erlendri mynt í lok tímabils að teknu tilliti til FX/ISK útlána og ólögmætra lána tengt erlendri mynt / eiginfjárgrunnur í lok tímabils



Samanburður við erlenda banka

		H1 - 2011			Erlendir bankar - 2010						
		Arion banki	Íslandsbanki	Landsbankinn	Danske Bank	DnB NOR	Jyske bank	Nordea bank Finland	SEB	Svenska Handelsbanken	Bank of Ireland
Rekstur	ROA	2,5%	2,4%	4,4%	0,2%	1,0%	0,4%	0,8%	0,4%	0,7%	-0,6%
	Vaxtamunur	2,8%	4,8%	3,1%	0,7%	1,3%	-	0,4%	0,9%	-	1,2%
	Kostnaðarhlutfall	52,0%	49,0%	36,0%	56,2%	41,1%	56,9%	41,3%	59,0%	48,0%	30,6%
Efnahagur	Eiginfjárlutfall	21,0%	28,0%	22,0%	16,9%	12,1%	15,8%	14,3%	12,4%	20,9%	14,3%
	Eiginfjárlutfall A	17,0%	24,0%	22,0%	13,5%	10,1%	14,1%	13,6%	12,8%	16,5%	13,6%
	Vanskilalán	14,4%*			3,6%	1,6%	2,5%	1,5%	1,3%	-	10,9%
	Útlán / innlán	100%	159%	154%	124%	55%	116%	152%	139%	-	175%

* Um er að ræða bókfært virði vanskilalána á móti bókfærðu virði lána til viðskiptavina
 Upplýsingar um erlendu bankana eru frá The Banker Database



Samantekt

- Eigið fé hefur styrkst og eiginfjárlutföll bankanna eru tiltölulega góð
- Lausafjárstaða bankanna telst góð og uppfylla þeir kröfur FME og SÍ
- Enn er töluverð óvissa í útlánasöfnum, há vanskil eru í kerfinu
- Endurskipulagning útlána þokast áfram en gera þarf enn betur á komandi mánuðum
- Lítil eftirspurn er eftir nýjum lánnum
- Rekstrarkostnaður bankanna er að aukast
- Hagnaður af grunnrekstri bankanna er undir kröfum Bankasýslunnar
- Innviðir bankanna þurfa að styrkjast frekar, sérstaklega eftirlits- og uppgjörskerfi



